



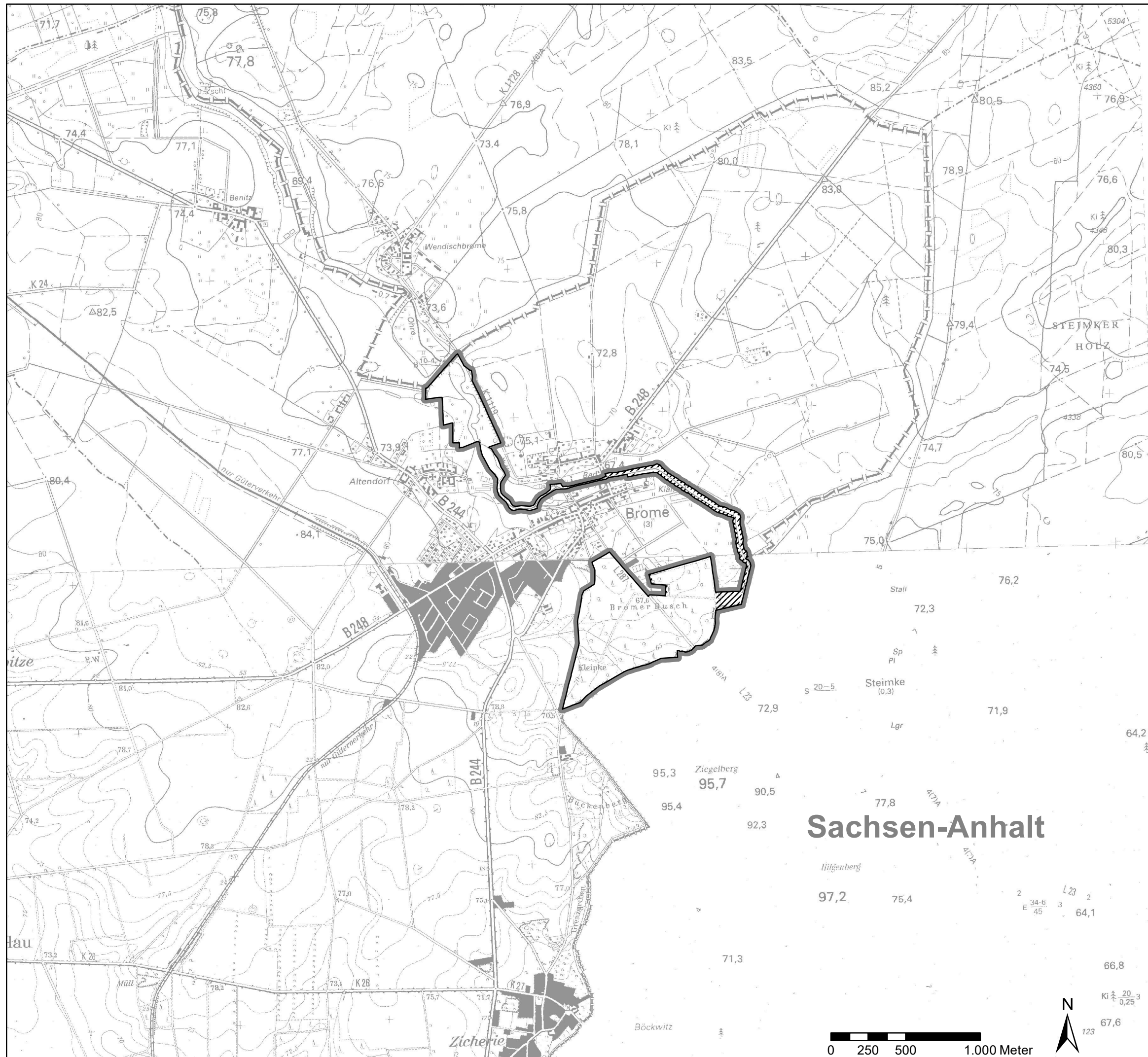
**Übersichts-Karte zur Verordnung
vom 12.01.2017 über das
Naturschutzgebiet**

**"OHREAUE BEI ALTENDORF
UND BROME"**


Landkreis Gifhorn
Samtgemeinde Brome
Gemeinde Brome

Legende

-  Grenze des Naturschutzgebietes
(Die Innenseite des grauen Rasterbandes
kennzeichnet die Grenze des Naturschutzgebietes)
-  Teilflächen außerhalb Natura 2000



Sachsen-Anhalt

	Landkreis Gifhorn Schlossplatz 1 38518 Gifhorn
gez. Dr. Andreas Ebel (Landrat)	
Maßstab 1 : 25.000	
Quelle: Auszug aus den Geobasisdaten der Niedersächsischen Vermessungs- und Katasterverwaltung © 2012 LGLN	