


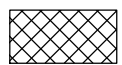
Landschaftsschutzgebiet (LSG NI 66)
"Die Große Aue - Von Steyerberg
bis zur Weser"


Teilgebiet:
Altarme und Teiche
Liebenau-Eickhof

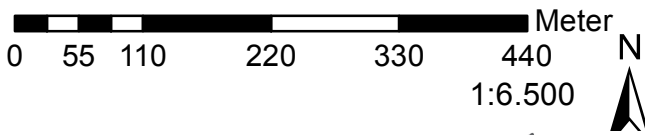
Verordnungskarte
16.06.2017


Landkreis Nienburg/Weser
Samtgemeinde Liebenau
Gemarkungen Liebenau-Binnen
& Liebenau

 Grenze des Landschaftsschutzgebietes
 Die Innenseite der Linie kennzeichnet die Grenze des Landschaftsschutzgebietes

 Fläche zur Umsetzung der FFH-Richtlinie

 Bereiche für die Angelnutzung


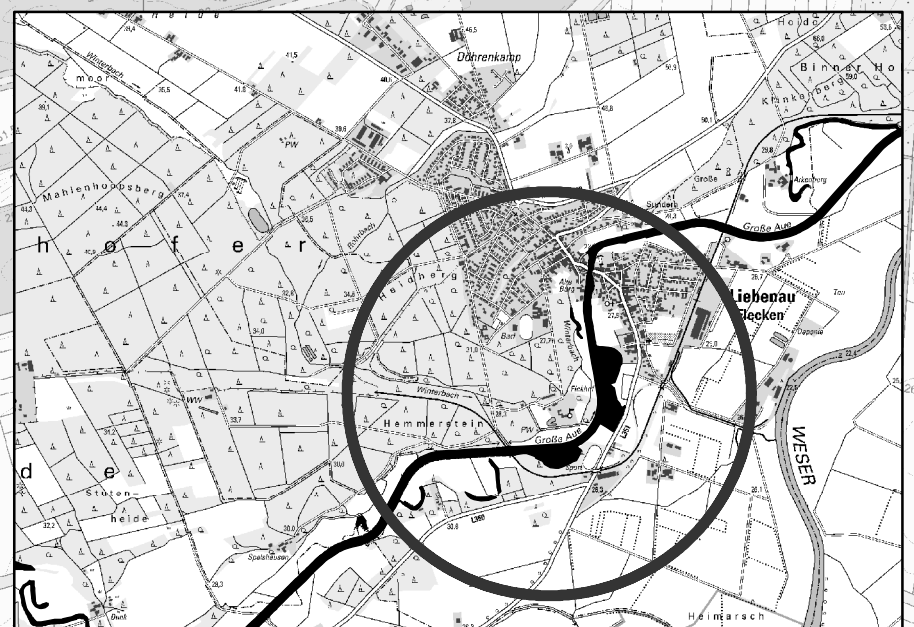


Quelle: Auszug aus den Geobasisdaten der Niedersächsischen Vermessungs- und Katasterverwaltung, © 2014 



LANDKREIS NIENBURG (WESER)
 DER LANDRAT
Kohlmeier

Teilgebiet
Altarme und Teiche
Liebenau-Eickhof



Quelle: Auszug aus den Geobasisdaten der Niedersächsischen Vermessungs- und Katasterverwaltung, © 2014 