


58 der 81

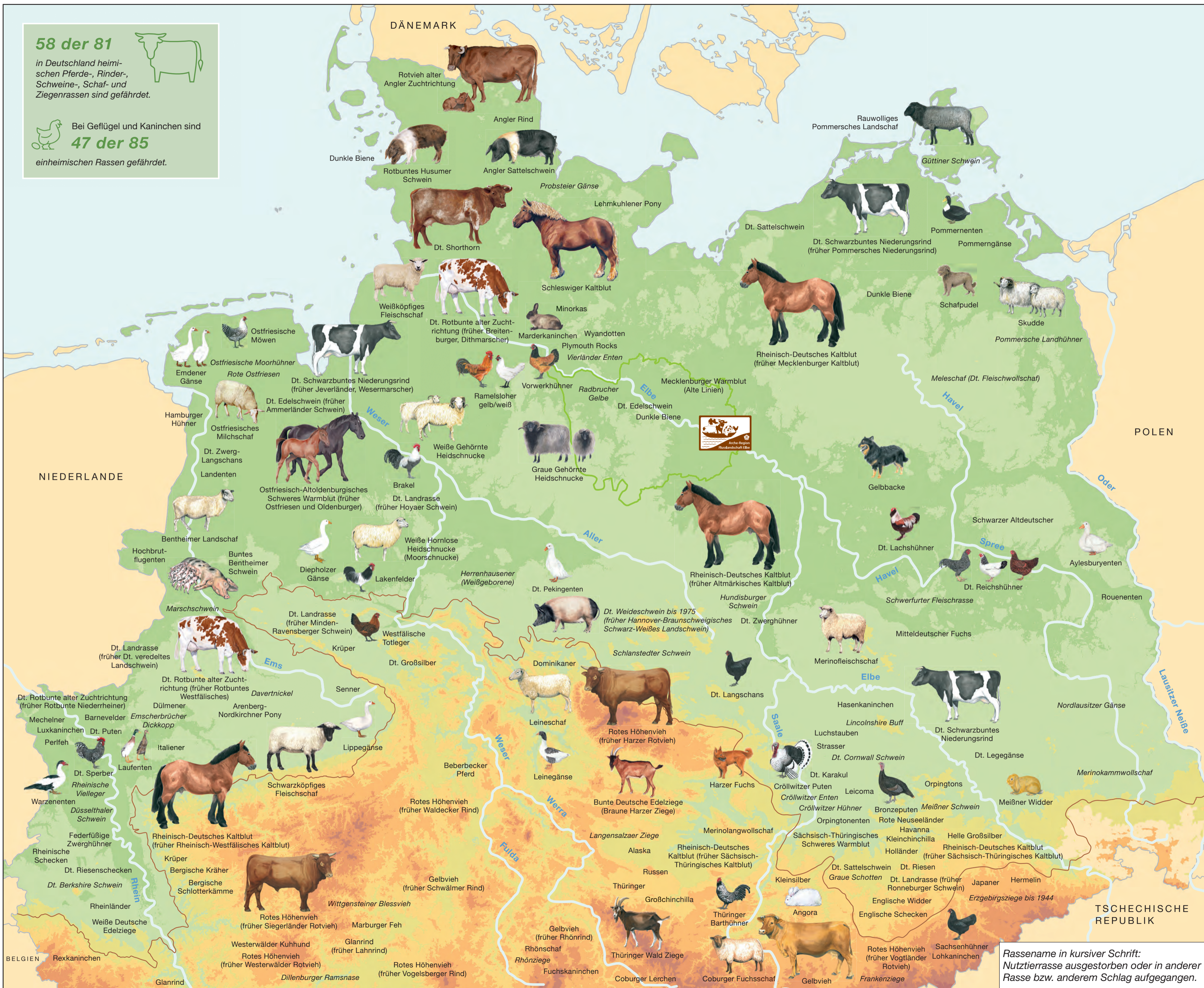
in Deutschland heimischen Pferde-, Rinder-, Schweine-, Schaf- und Ziegenrassen sind gefährdet.



Bei Geflügel und Kaninchen sind

47 der 85

einheimischen Rassen gefährdet.



Gefährdete regionaltypische Nutztierassen des Norddeutschen Tieflandes

und der angrenzenden Kulturlandschaften des Mittelgebirges

- Norddeutsches Tiefland
- Mittelgebirge

in den Ländern Nordrhein-Westfalen, Niedersachsen, Bremen, Hamburg, Schleswig-Holstein, Mecklenburg-Vorpommern, Sachsen-Anhalt, Brandenburg, Berlin und Sachsen sowie in den nördlichen Landesteilen von Thüringen, Hessen und Rheinland-Pfalz

Rote Listen gefährdeter Nutztierassen in Deutschland (BLE 2021, überarbeitet 27. Oktober 2022 / GEH 2023)

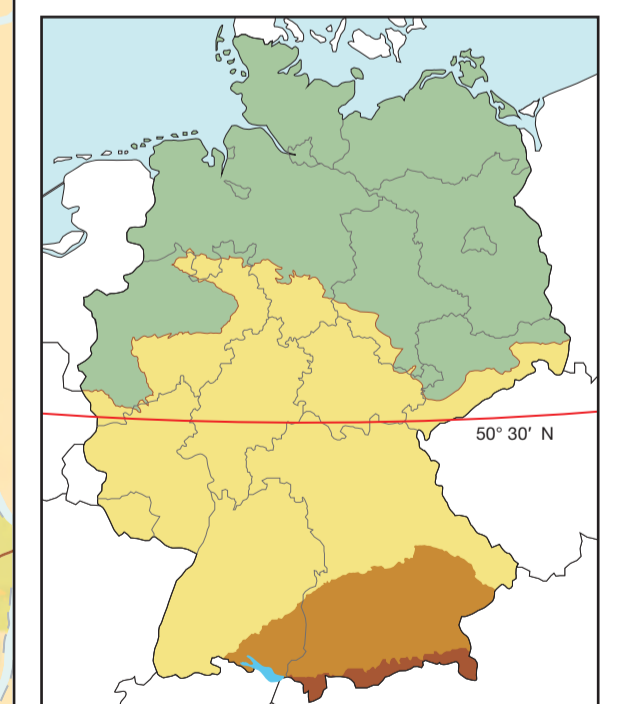


Zeichnungen:
 © Antje Kayser (Säugetiere)
 © Andrea Makansi (Geflügel)

Grafik oben links in der Karte: BLE 2022

Kartengrundlage:
 © NLWKN, S:DESIGN

Großlandschaften Deutschlands




- Norddeutsches Tiefland
- Mittelgebirge
- Alpenvorland
- Alpen

Arche-Region Flusslandschaft Elbe (ARFE) 2022/23
 Hartmut Heckenroth h.heckenroth@gmail.com

Rassenname in kursiver Schrift: Nutztierasse ausgestorben oder in anderer Rasse bzw. anderem Schlag aufgegangen.

Gefährdete regionaltypische Nutztierassen des Norddeutschen Tieflandes und der angrenzenden Kulturlandschaften des Mittelgebirges



Gefährdete regionaltypische Nutztierassen des Norddeutschen Tieflandes und der angrenzenden Kulturlandschaften des Mittelgebirges in den Ländern Nordrhein-Westfalen, Niedersachsen, Bremen, Hamburg, Schleswig-Holstein, Mecklenburg-Vorpommern, Sachsen-Anhalt, Brandenburg, Berlin und Sachsen sowie in den nördlichen Landesteilen von Thüringen, Hessen und Rheinland-Pfalz.

Wir hatten in Deutschland eine große Vielfalt von Nutztierassen. Heute umfasst die Liste einheimischer Nutztierassen nur noch 166 (81 Großtierassen nach dem Tierzuchtgesetz, 55 Geflügelrassen und 30 Kaninchenrassen) von denen 105 (63 %) in die Roten Listen aufgenommen werden mussten.

Im Jahr 1975 ist letztmalig in Deutschland eine Nutztierasse, das Deutsche Weideschwein (Hannover-Braunschweigisches Landschwein), ausgestorben.

Über einen langen Zeitraum, das Rind wurde z. B. schon vor mehr als 8.000 Jahren domestiziert, haben sich in den unterschiedlichen Kulturlandschaftsräumen regional begrenzt bodenständige Nutztierassen herausgebildet. Diese historisch gewachsene Vielfalt früherer Kulturformen mit ihrem Genpool als besonders schützenswertes Kulturgut in der Region zu erhalten, sind wir verpflichtet!

Rote Listen gefährdeter Nutztierassen in Deutschland

BLE	Bundesanstalt für Landwirtschaft und Ernährung, Bonn (2021, Überarbeitung vom 27.10.2022)
GEH	Gesellschaft zur Erhaltung alter und gefährdeter Haustierrassen e.V., Witzhenhausen (Stand: Januar 2023)

Großtierarten: Einheimische Nutztierassen nach dem Tierzuchtgesetz 2019, ergänzt um Mecklenburger Warmblut (Alte Linien) und Deutsches Karakul nach der Roten Liste der GEH.

Kleintierarten: Geflügel- und Kaninchenrassen, als Anhang Altdeutsche Hütehunde und Bienenrassen nach der Roten Liste der GEH.

Gefährdungskategorien – Erläuterung zu den Tabellen

	Großtierarten BLE	Großtierarten GEH	Geflügel und Kaninchen BLE/GEH
●	Phänotypische Erhaltungspopulation	Extrem gefährdet	Extrem gefährdet
🐣	Erhaltungspopulation	Stark gefährdet	Stark gefährdet
⊗	Beobachtungspopulation	Gefährdet	Gefährdet
∅		Vorwarnstufe	Beobachtung, zurzeit nicht gefährdet
⊖		Daten unzureichend: Genetik bzw. Gefährdungsgrad unsicher	
–	nicht aufgenommen		

fette Schrift: Regionaltypisch für Norddeutsches Tiefland
 normale Schrift: Regionaltypisch für angrenzendes Mittelgebirge
kursive Schrift: Ausgestorben oder in anderer Rasse bzw. anderem Schlag aufgegangen

BLE GEH	
Pferderassen	
–	● ● Arenberg – Nordkirchener Pony
● ●	Beberbecker Pferd
	<i>Davertnickel</i>
	<i>Dillenburger Ramsnase</i>
🐣	● ● Dülmener
	<i>Emscherbrücher Dickkopp</i>
	<i>Herrenhausener (Weißgeborene)</i>
● ●	Lehmkuhlener Pony
–	⊖ Mecklenburger Warmblut (Alte Linien)
⊗	🐣 ● Ostfriesisch-Altoldenburgisches Schweres Warmblut¹⁾
	<i>Radbrucher Gelbe</i>
⊗	⊗ Rheinisch-Deutsches Kaltblut
⊗	⊗ Sächsisch-Thüringisches Schweres Warmblut
🐣	🐣 Schleswiger Kaltblut
● ●	Senner²⁾
Rinderrassen	
⊗	– Angler (siehe auch Rotvieh)
🐣	⊗ Deutsches Schwarzbuntes Niederungsrind
🐣	⊗ Deutsche Rotbunte alter Zuchtichtung³⁾
🐣	🐣 Deutsches Shorthorn
🐣	⊗ Gelbvieh*
🐣	🐣 Glanrind*
⊗	⊗ Rotes Höhenvieh*
	<i>Rote Ostfriesen</i>
🐣	● Rotvieh alter Angler Zuchtichtung⁴⁾*
	<i>Wittgensteiner Blessvieh</i>
Schweinerassen	
⊗	🐣 Buntes Bentheimer Schwein⁵⁾*
	<i>Deutsches Berkshire</i>
	<i>Deutsches Cornwallschwein</i>
⊗	⊗ Deutsches Edelschwein
⊗	⊖ Deutsche Landrasse
	<i>Deutsches Weideschwein</i>
	<i>Düsseldorfer Schwein</i>
	<i>Güttiner Schwein</i>
	<i>Hundisburger Schwein</i>
🐣	● Leicoma
⊗	● Angler Sattelschwein⁶⁾*
⊗	● Deutsches Sattelschwein⁶⁾
⊗	● Rotbuntes Husumer Schwein⁶⁾
	<i>Marschschwein</i>
	<i>Meißner Schwein⁷⁾</i>
	<i>Schlanstedter Schwein</i>
	<i>Schwerfurter Fleischrasse</i>
Schafassen	
⊗	⊗ Bentheimer Landschaf
⊗	∅ Coburger Fuchsschaf*
–	● Deutsches Karakul
⊗	∅ Graue Gehörnte Heidschnucke
⊗	🐣 Leineschaf*
	<i>Meleschaf (Deutsches Fleischwollschaf)</i>
	<i>Merinokammwollschaf</i>
⊗	⊗ Merinofleischschaf
⊗	⊗ Merinolangwollschaf
⊗	🐣 Ostfriesisches Milchscha
⊗	⊗ Rauwolliges Pommersches Landschaf⁸⁾
⊗	∅ Rhönschaf*
⊗	– Schwarzköpfiges Fleischschaf
⊗	⊗ Skudde*
⊗	🐣 Weißer Gehörnte Heidschnucke*
⊗	⊗ Weißer Hornlose Heidschnucke (Moorschnucke)*
⊗	🐣 Weißköpfiges Fleischschaf
Ziegenrassen	
⊗	⊖ Bunte Deutsche Edelziege (Braune Harzer Ziege)⁹⁾
	<i>Erzgebirgsziege</i>
	<i>Frankenziege</i>
	<i>Langensälzaer Ziege</i>
	<i>Rhönziege</i>
⊗	🐣 Thüringer Wald Ziege*
⊗	– Weißer Deutsche Edelziege

BLE und GEH	
Hühnerrassen ¹⁰⁾	
⊗	Barnevelder
●	Bergische Kräher*
●	Bergische Schlotterkämme*
🐣	Brakel*
∅	Deutsche Lachshühner* (bis 1916 Favesrolles)
🐣	Deutsche Langschans*
∅	Deutsche Reichshühner
⊗	Deutsche Sperber
∅	Deutsche Zwerghühner
🐣	Deutsche Zwerg-Langschans
●	Dominikaner*
∅	Federfüßige Zwerghühner
	<i>Graue Schotten*</i>
⊗	Hamburger Hühner*
∅	Italiener*
●	Krüper*
∅	Lakenfelder*
	<i>Lincolnshire Buff*</i>
⊗	Mechelner*
●	Minorkas*
∅	Orpingtons*
⊗	Ostfriesische Möwen*
	<i>Ostfriesische Moorhühner</i>
🐣	Plymouth Rocks*
	<i>Pommersche Landhühner</i>
🐣	Ramelsloher**
⊗	Rheinländer*
🐣	Sachsenhühner
⊗	Thüringer Barthühner*
∅	Vorwerkhühner
⊗	Westfälische Totleger*
∅	Wyandotten*
Entenrassen ¹⁰⁾	
●	Aylesburyenten*
⊗	Deutsche Pekingenten*
∅	Hochbrutflugenten*
⊗	Landenten*
∅	Laufenten*
🐣	Orpingtonenten
⊗	Pommernenten*
🐣	Rouenenten*
	<i>Vierländer Enten</i>
∅	Warzenenten
Gänserrassen ¹⁰⁾	
●	Deutsche Legegänse
🐣	Diepholzer Gänse**
🐣	Emdener Gänse*
●	Leinegänse
●	Lippegänse*
	<i>Nordlausitzer Gänse*</i>
∅	Pommerngänse*
	<i>Probsteier Gänse*</i>
	<i>Rheinische Vielleger</i>
Putenrassen ¹⁰⁾	
🐣	Bronzeputen*
⊗	Cröllwitzer Puten*
🐣	Deutsche Puten*
Taubenrassen ¹⁰⁾	
∅	Coburger Lerchen*
∅	Luchstauben*
∅	Strasser*

In der Übersichtskarte erfolgt die Zuordnung der Namen und Abbildungen der Nutztierassen den Orten, Regionen oder Kulturlandschaftsräumen mit Schwerpunkt der Erzüchtung, Umzüchtung, Herauszüchtung oder erster Ausstellung, Gründung des ersten Sondervereins oder auch späteren Zentren der Haltung und Zucht.

BLE und GEH	
Kaninchenrassen ¹¹⁾	
∅	Alaska
🐣	Angora
⊗	Dt. Großsilber
∅	Deutsche Riesen
∅	Deutsche Riesenschecken
∅	Englische Schecken
●	Englische Widder
●	Fuchskaninchen
∅	Großchinchilla
∅	Hasenkaninchen
∅	Havanna
∅	Helle Großsilber
∅	Hermelin
∅	Holländer
🐣	Japaner
∅	Kleinchinchilla
∅	Kleinsilber
∅	Lohkaninchen
🐣	Luxkaninchen
∅	Marburger Feh
●	Marderkaninchen
🐣	Meißner Widder
∅	Perlfch
∅	Rexkaninchen
⊗	Rheinische Schecken
∅	Rote Neuseeländer
∅	Russen
∅	Thüringer
GEH	
Altdeutsche Hütehunde	
⊗	Gelbbacke
⊗	Harzer Fuchs und Mitteldeutscher Fuchs
⊗	Schafpudel
⊗	Schwarzer Altdeutscher
●	Westerwälder Kuhhund
Bienenrassen	
●	Dunkle Bienen (Apis m. mellifera)

¹⁾ Ostfriesen/Altoldenburger (Of/AOL), Rote Liste GEH, bis 1986 zwei Rassen
²⁾ Senner Pferd, Rote Liste GEH
³⁾ Rotbunte Doppelnutzung, Rote Liste GEH, Dt. Rotbunte Doppelnutzung, AID
⁴⁾ Angler Rind (alte Zuchtichtung), Rote Liste GEH
⁵⁾ Buntes Bentheimer Schwein, Rote Liste GEH
⁶⁾ Rassegruppe der Sattelschweine in Deutschland
⁷⁾ seit 2008 als regionales Markenzeichen
⁸⁾ Rauhwolliges Pommersches Landschaf, Rote Liste GEH
⁹⁾ Harzer Ziege, Rote Liste GEH
¹⁰⁾ Geflügelarfschläge, siehe Rote Liste BLE (2021)
¹¹⁾ Kaninchenarfschläge, siehe Rote Liste BLE (2021)

* Geflügelrasse, die schon in den ersten Jahren des 20. Jahrhunderts in den Ländern des Norddeutschen Tieflandes und des angrenzenden Mittelgebirges gefördert und u.a. auch in Geflügelzuchtstationen gehalten wurde, so in den preußischen Provinzen „zur Unterstützung und Förderung der Geflügelzucht, insbesondere in den bäuerlichen Wirtschaften“ (KNISPSEL 1908).

● Arche-Passagiere (Arche des Geschmacks) Slow Food Deutschland e. V.
 „Als einheimische Nutzgeflügelrassen werden solche definiert, die vor 1949 auf dem Gebiet der heutigen Bundesrepublik Deutschland gezüchtet wurden und einen landwirtschaftlichen Nutzen haben oder hatten; oder die in der Bundesrepublik Deutschland erzüchtet wurden und mindestens seit 50 Jahren eigenständig durch eine in Deutschland angesiedelte Organisation anerkannt sind und nachweislich einen landwirtschaftlichen Nutzen haben oder hatten. Es werden nur die ursprünglichen Farbenschläge in der Liste geführt.“ Stand: Mai 2022

In der EU-ÖKO-Landbauverordnung wurde ab 1.1.2022 in Art. 4g als Ziel auch die „Förderung der **Haltung seltener einheimischer Rassen, die vom Aussterben bedroht sind**“ aufgenommen.

Nach § 25 (1) 3 des BNatSchG vom 29.7.2009 sind Biosphärenreservate einheitlich zu schützende und zu entwickelnde Gebiete, die auch vornehmlich der Erhaltung, Entwicklung oder Wiederherstellung einer durch hergebrachte vielfältige Nutzung geprägten Landschaft und der darin historisch gewachsenen Arten- und Biotopvielfalt, einschließlich Wild- und **früherer Kulturformen, wirtschaftlich genutzter oder nutzbarer Tier- und Pflanzenarten**, dienen.

Gefährdete Nutztierassen Süddeutschlands und auch Rassen aus anderen Ländern, die unter einer eigenen Kategorie in der Roten Liste der GEH geführt werden, haben einen Platz in der Arche-Region Flusslandschaft Elbe (ARFE) gefunden. Hier zum Beispiel aus Nordwesteuropa, Westeuropa und dem südlichen Mitteleuropa (v.l.n.r.): Soay Schaf, Englisches Parkrind, Poitou-Esel, Sundheimer, Schwarzwälder Kaltblut, Großspitz, Altsteirer, Brillenschaf und Schwalbenbüchsiges Wollschwein.

